



RESULTADOS 2014

Março, 2015

Destaques Financeiros

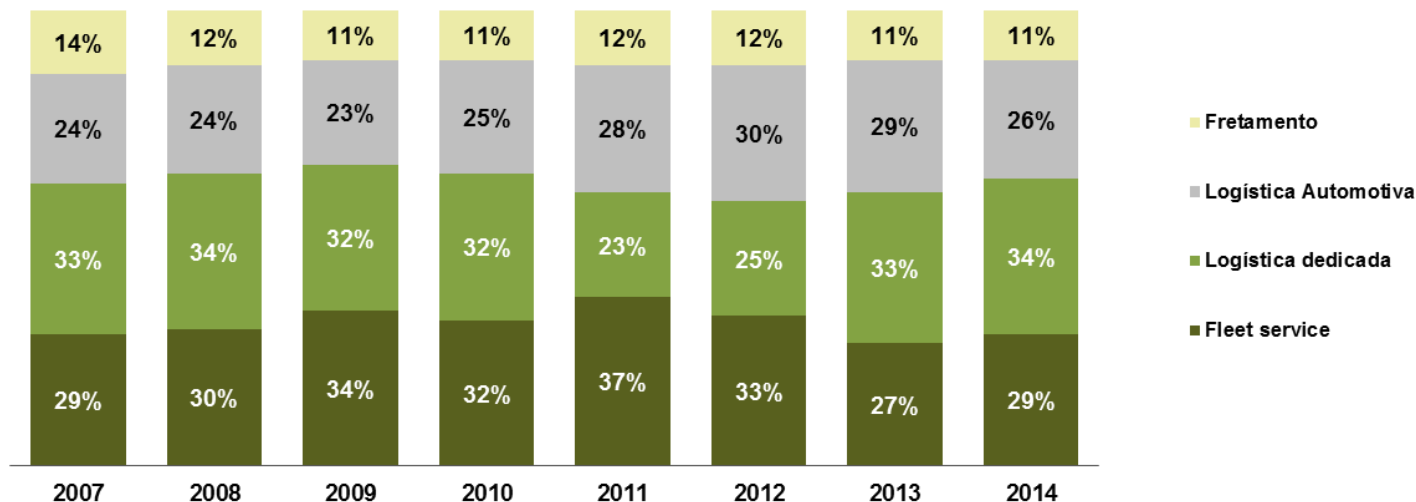
Destaques Operacionais

Contratos Firmes em Carteira

Destaques Financeiros

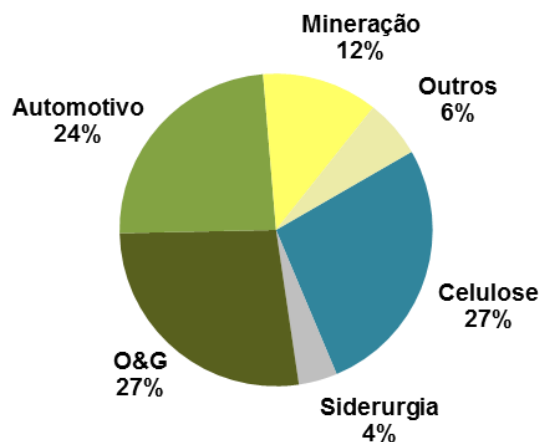


COMPOSIÇÃO RECEITA BRUTA

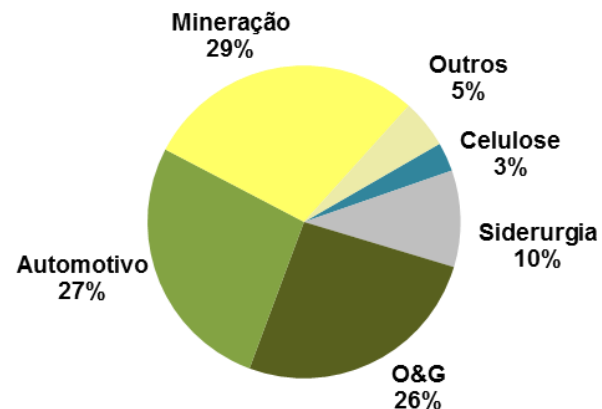


RECEITA POR SETOR

31-dez-2009



31-dez-2014



* Exclui receita com renovação de frota.

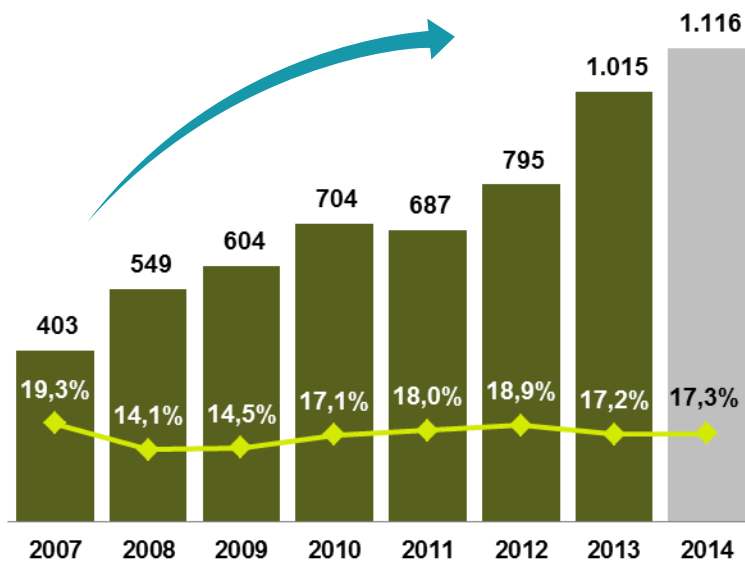
Destaques Financeiros

R\$ MM



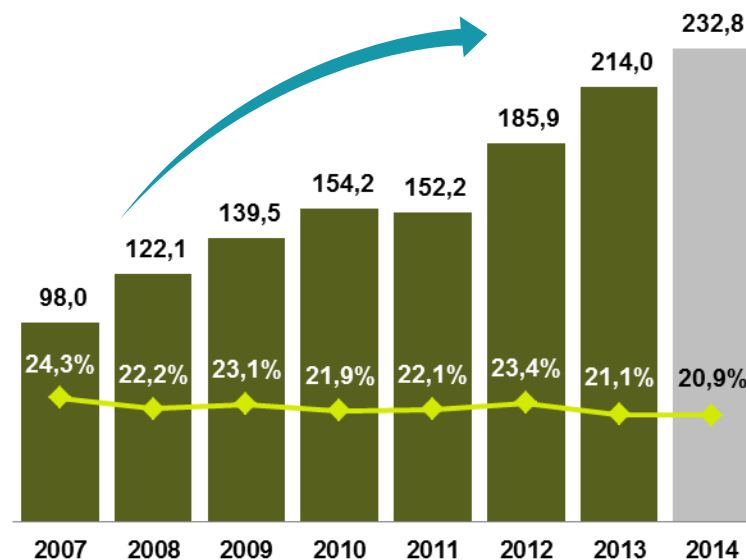
RECEITA LÍQUIDA E MARGEM BRUTA

CAGR 2006-2014: 18,2%



EBITDA E MARGEM EBITDA

CAGR 2006-2014: 16,6%



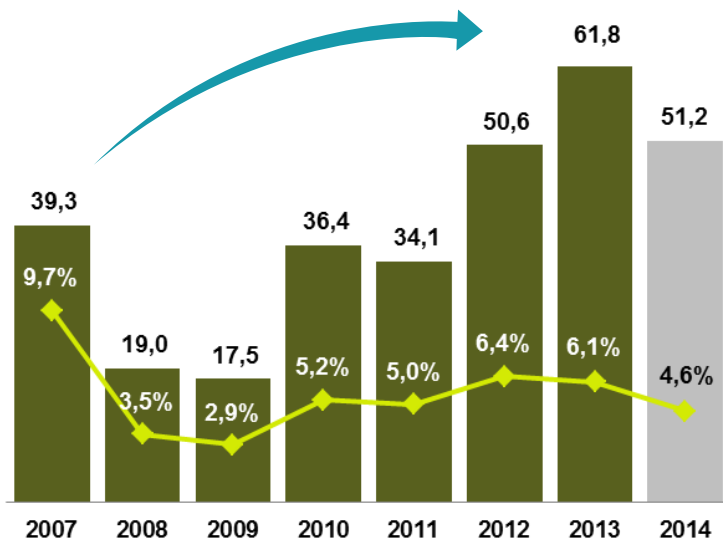
Destaques Financeiros

R\$ MM



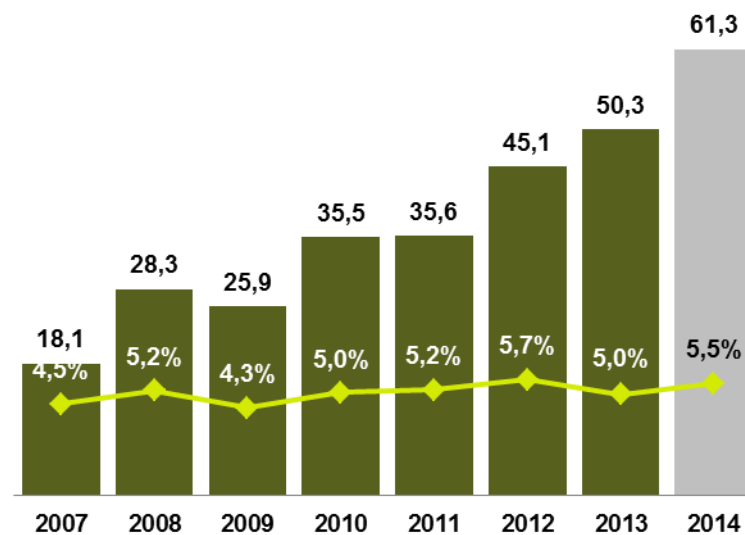
LUCRO LÍQUIDO E MARGEM LÍQUIDA

CAGR 2006-2014: 18,4%

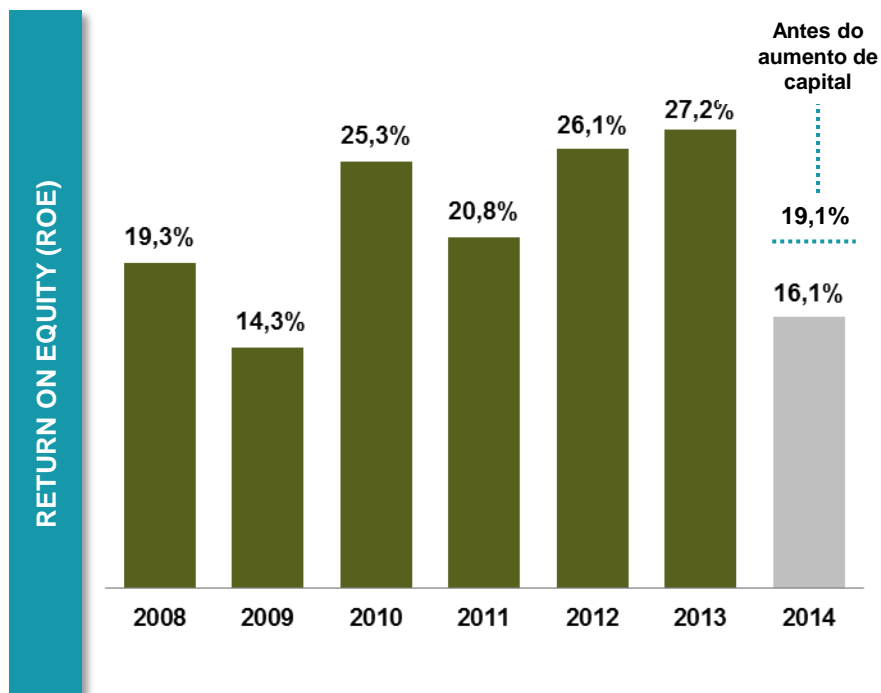


SG&A E % SOBRE RECEITA LÍQUIDA

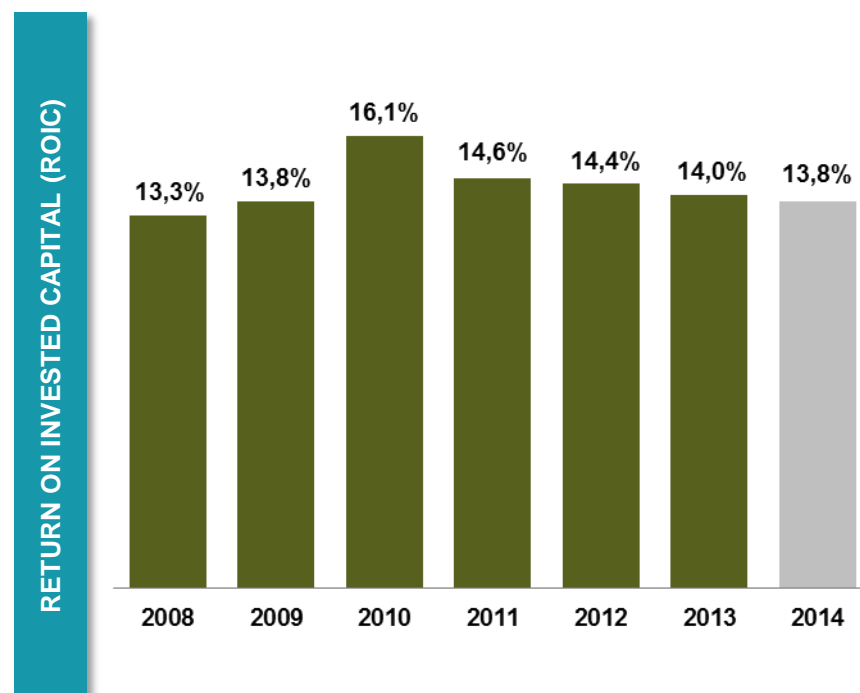
CAGR 2006-2014: 10,8%



Destaques Financeiros



ROE de 2014 reflete o aumento do capital social, resultante da emissão de novas ações da Companhia, integralmente subscritas pelos novos acionistas IFC e IFC ALAC Brasil FIP.



$ROIC = \frac{\text{Lucro líq. (últ.12 meses)} - \text{resultado financeiro (últ.12 meses)}}{\text{dívida líq. média (últ. 12 meses)} + \text{patrimônio líq. médio (últ.12 meses)}}$

$ROE = \frac{\text{Lucro líq. (últ.12 meses)}}{\text{patrimônio líq. médio (últ.12 meses)}}$

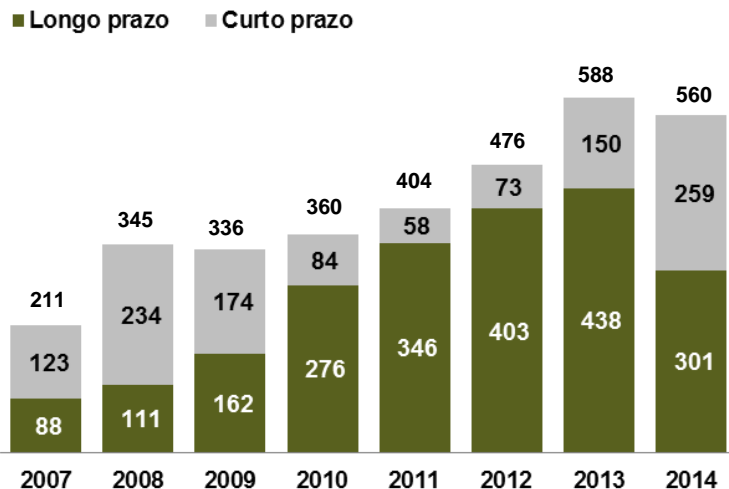
Perfil da Dívida

R\$ MM

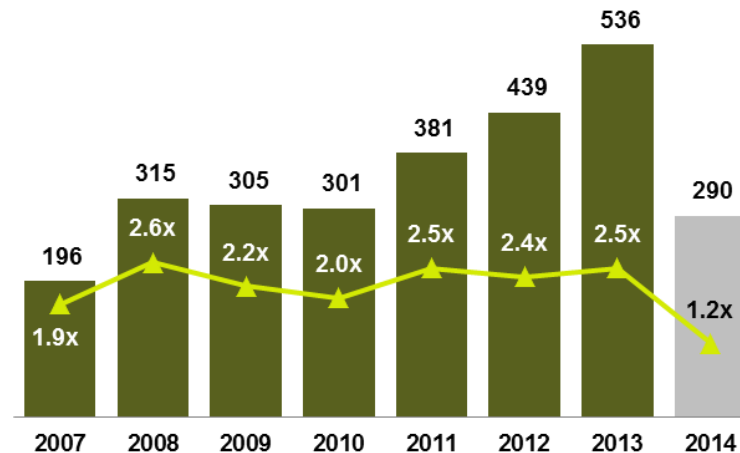
*Dívida em
Reais*

VIX

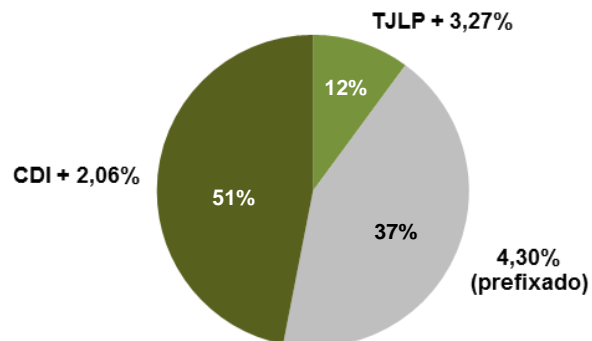
ENDIVIDAMENTO BRUTO



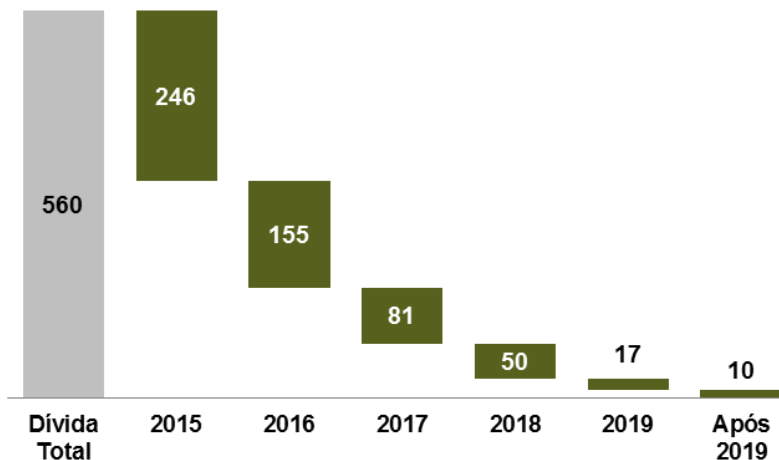
DÍVIDA LÍQUIDA E ALAVANAGEM



ESTRUTURA DA DÍVIDA



CRONOGRAMA DE AMORTIZAÇÃO



Destques Financeiros

Destques Operacionais

Contratos Firmes em Carteira

Destaques Operacionais

31-dez-2014



Descrição	Unidades
Carros e SUVs	3.160
Trailers e semi-trailers	1.245
Caminhões	813
Ônibus, micro ônibus e vans	880
Máquinas e equipamentos	306
Total	6.404



Número de funcionários	
Logística Dedicada	3.581
<i>Fleet Service</i>	3.569
Fretamento	919
Logística Automotiva	557
Operacional e administrativo	421
Total	9.047

Destques Financeiros

Destques Operacionais

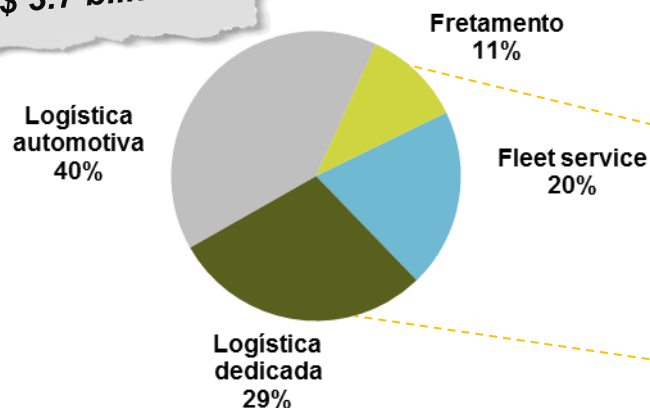
Contratos Firmes em Carteira

Baixo risco de execução e alta previsibilidade das receitas: Carteira Sólida

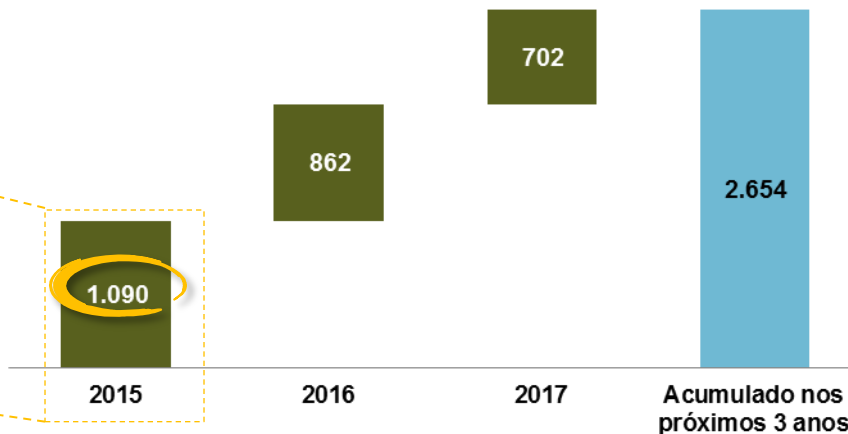


Contratos Firmes por Linha de Negócio (%)

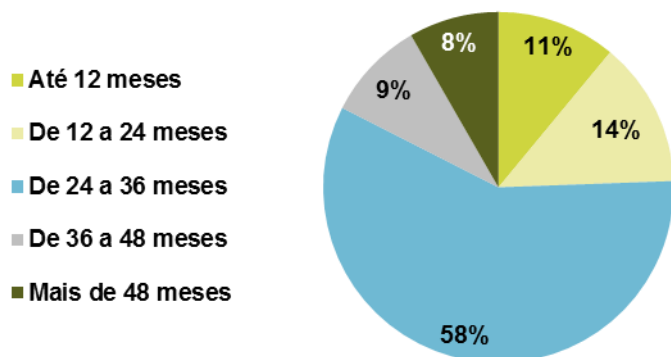
Total de Contratos¹:
R\$ 3.7 bilhões



Receita Contratos Firmes 2015-2017 (R\$ mm) _ 31-dez-2014



Renovação dos Contratos 2012-2014 (% sobre Receitas)



- Desde 2012, a Vix tem renovado **87%** dos contratos (em termos de receita), totalizando cerca de **R\$1.1 bilhão**.

¹ Inclui operações renovadas por mais de 15 anos, sem formalização contratual.



Área de Relações com Investidores

ri@vix.com.br

www.vix.com.br