



## **RESULTADOS 1T14**

Maio, 2014

## **Destaques Financeiros**

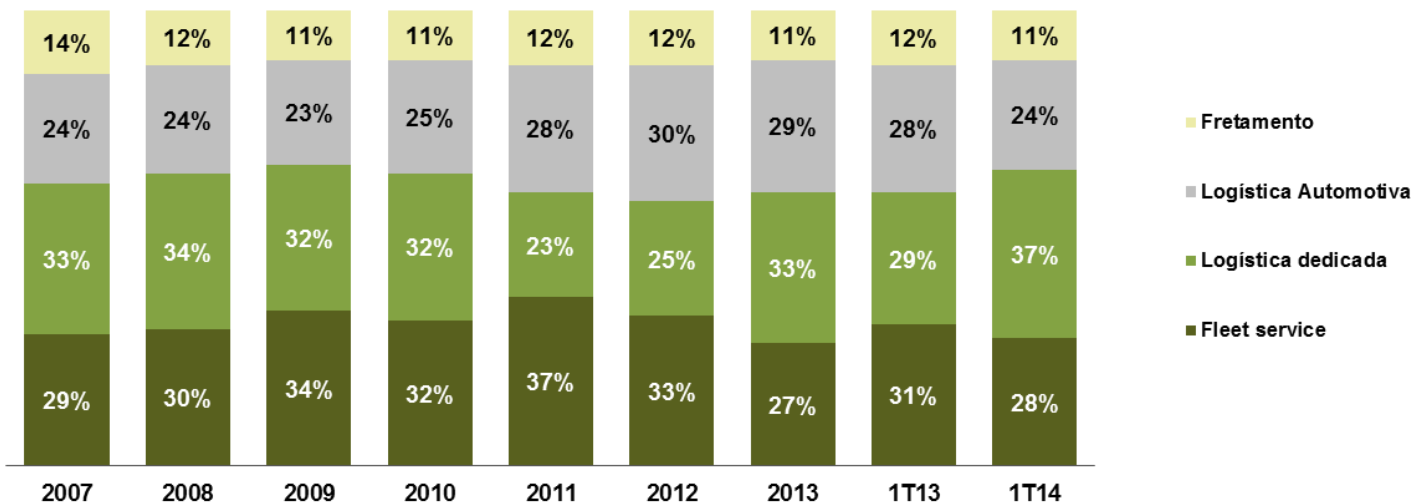
## Destaques Operacionais

## Contratos Firmes em Carteira

# Destaques Financeiros

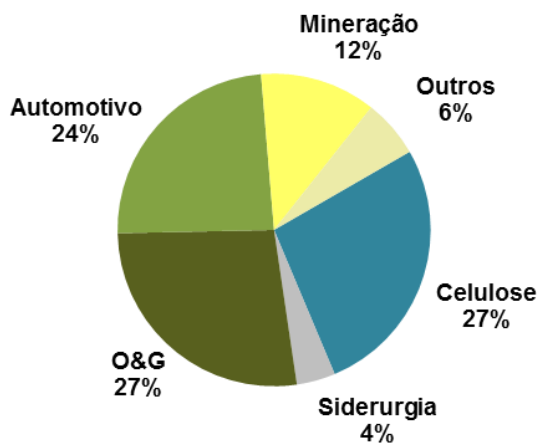


## COMPOSIÇÃO RECEITA BRUTA

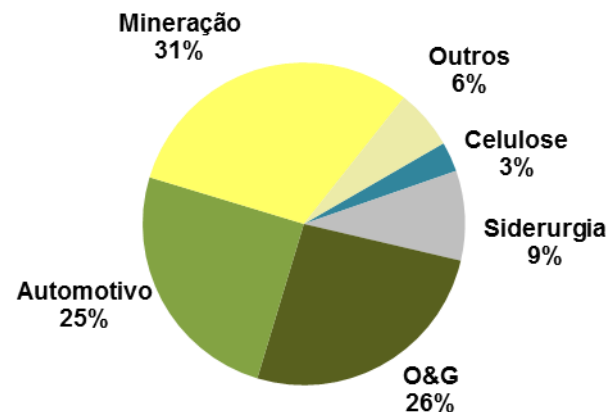


## RECEITA POR SETOR

31-dez-2009



31-mar-2014



\* Exclui receita com renovação de frota.

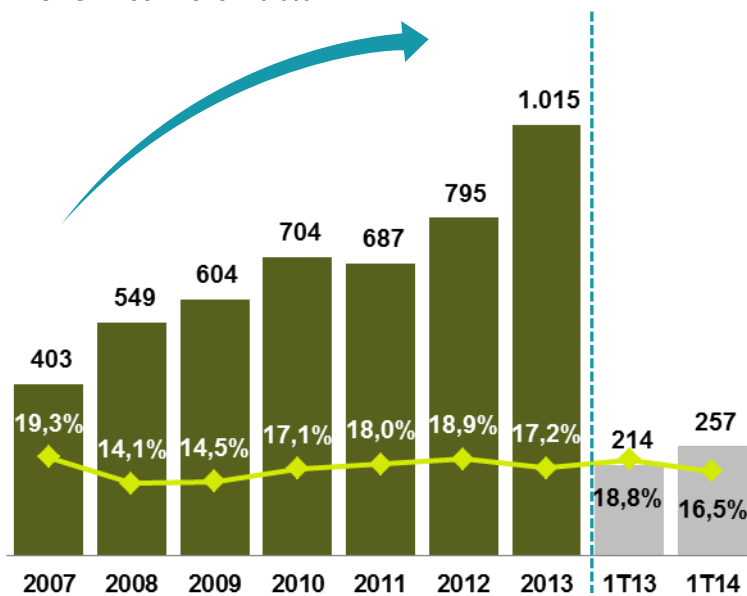
# Destaques Financeiros

R\$ MM



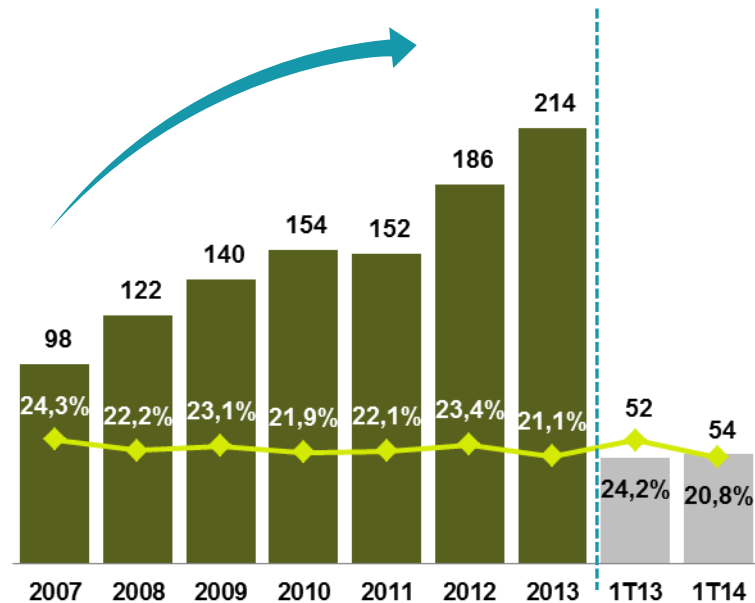
## RECEITA LÍQUIDA E MARGEM BRUTA

CAGR 2007-2013: 16.6%



## EBITDA E MARGEM EBITDA

CAGR 2007-2013: 13.9%



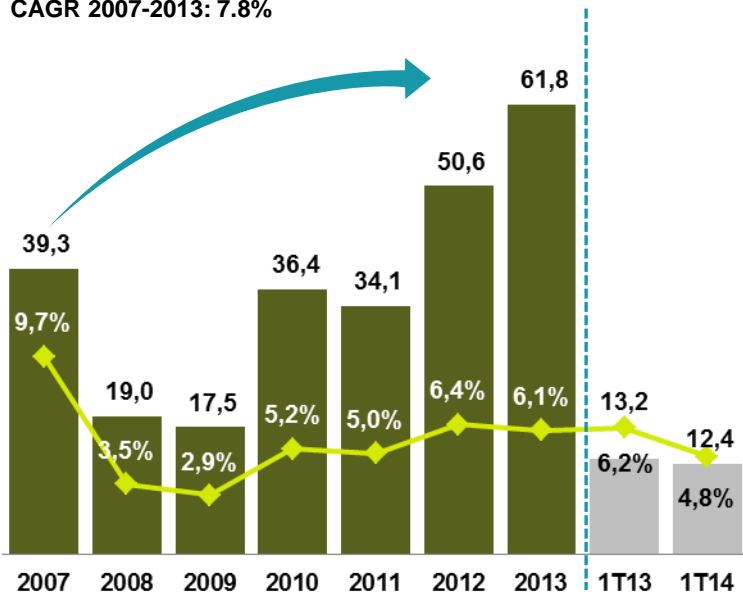
# Destaques Financeiros

R\$ MM

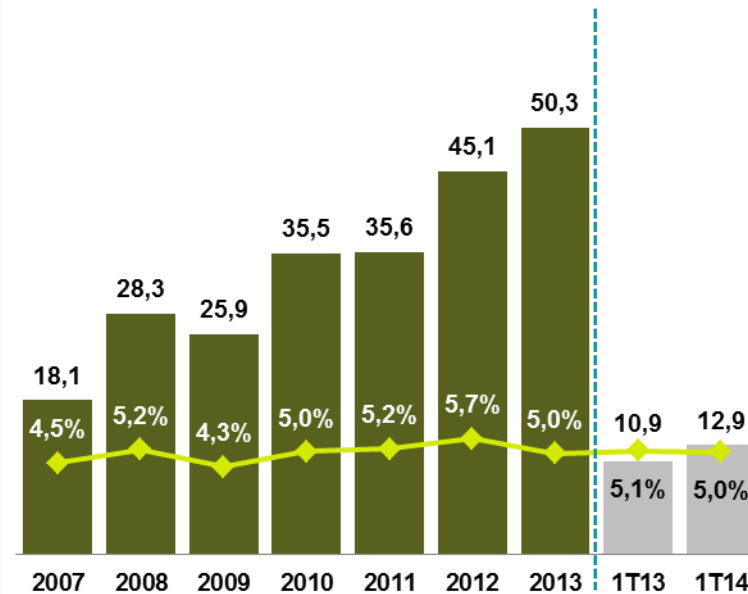


## LUCRO LÍQUIDO E MARGEM LÍQUIDA

CAGR 2007-2013: 7.8%



## SG&A E % SOBRE RECEITA LÍQUIDA

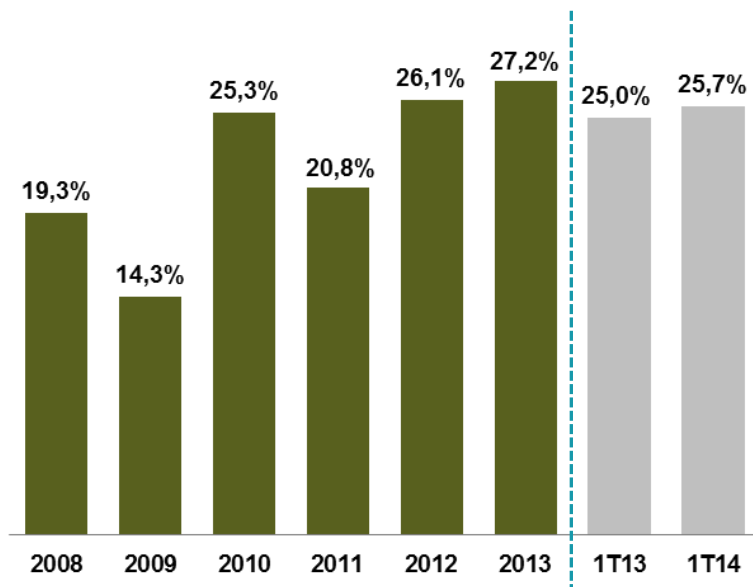


SG&A – Despesas com vendas, gerais e administrativas (despesas operacionais)

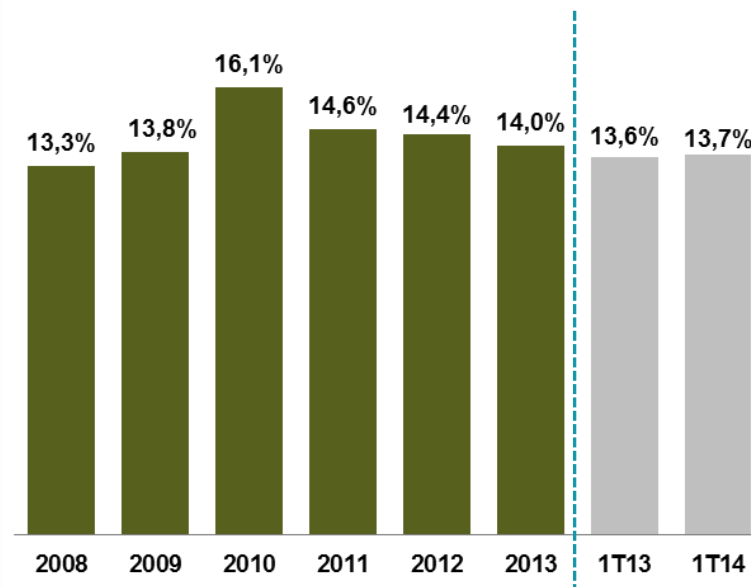
# Destaques Financeiros



RETURN ON EQUITY (ROE)



RETURN ON INVESTED CAPITAL (ROIC)



ROIC = Lucro líq. (últ.12 meses) – resultado financeiro (últ.12 meses) / dívida líq. média (últ. 12 meses) + patrimônio líq. médio (últ.12 meses)

ROE = Lucro líq. (últ.12 meses) / patrimônio líq. médio (últ.12 meses)

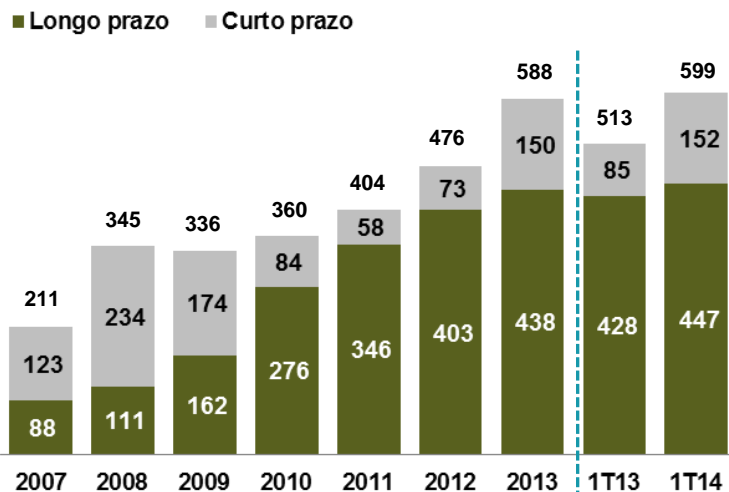
# Perfil da Dívida

R\$ MM

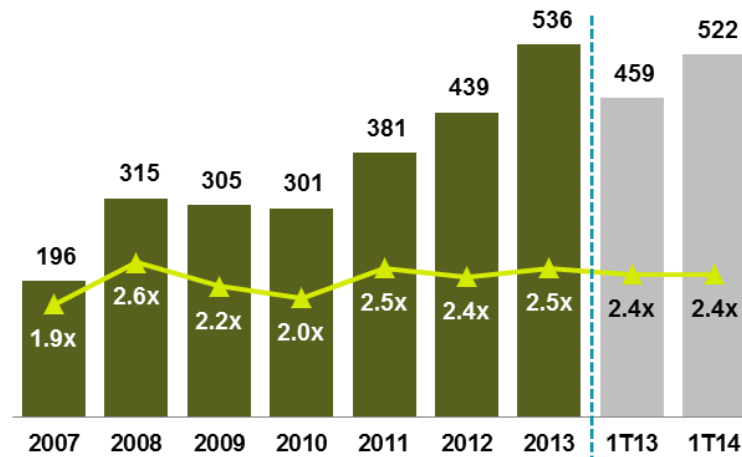
Dívida em  
Reais

VIX

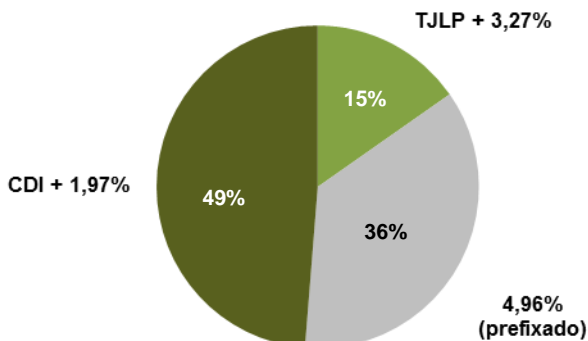
## ENDIVIDAMENTO BRUTO



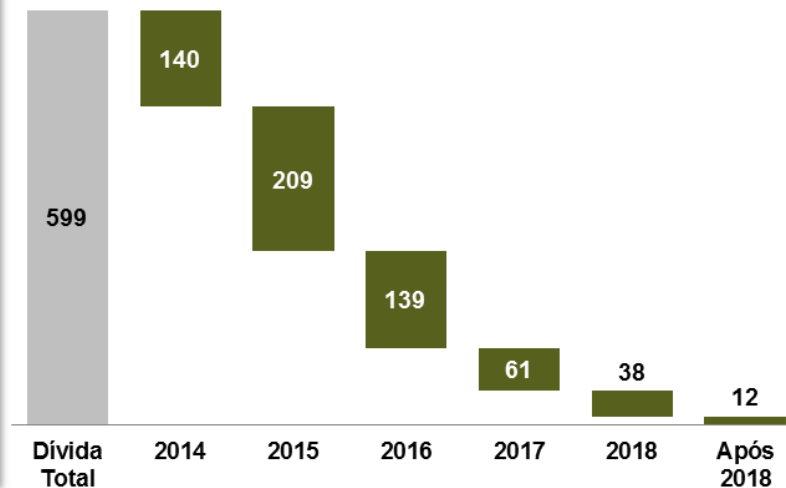
## DÍVIDA LÍQUIDA E ALAVANCAGEM



## ESTRUTURA DA DÍVIDA



## CRONOGRAMA DE AMORTIZAÇÃO



Destques Financeiros

**Destques Operacionais**

Contratos Firmes em Carteira

# Destaques Operacionais

31-mar-2014



Descrição	Unidades
Carros e SUVs	2.855
Trailers e semi-trailers	1.219
Caminhões	899
Ônibus, micro ônibus e vans	802
Máquinas e equipamentos	245
<b>Total</b>	<b>6.020</b>



Número de funcionários	
Logística Dedicada	3.564
<i>Fleet Service</i>	3.183
Fretamento	877
Logística Automotiva	552
Operacional e administrativo	379
<b>Total</b>	<b>8.555</b>

Destques Financeiros

Destques Operacionais

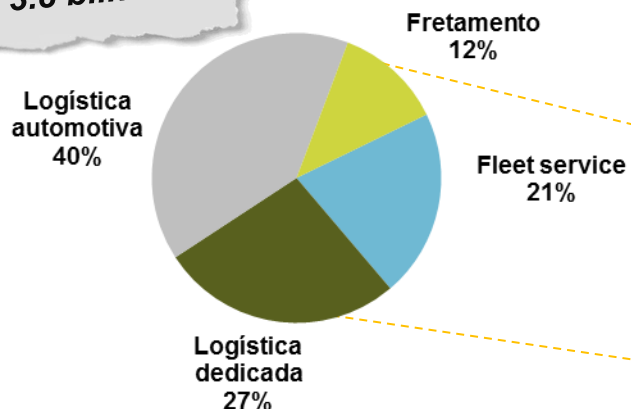
**Contratos Firms em Carteira**

# Baixo risco de execução e alta previsibilidade das receitas: Carteira Sólida

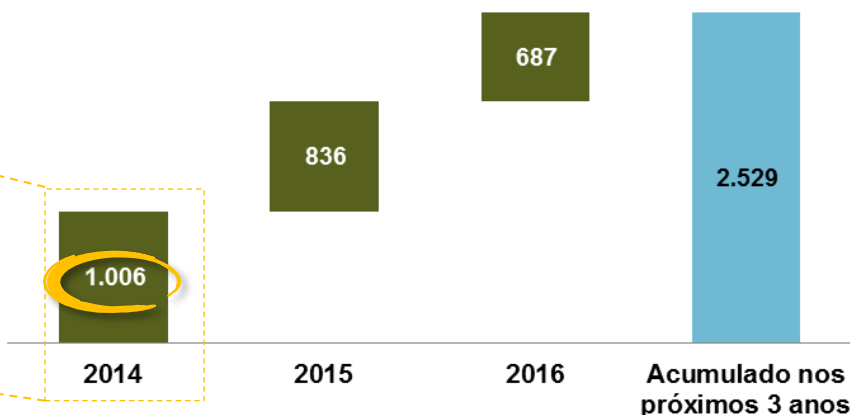


Contratos Firmes por Linha de Negócio (%)

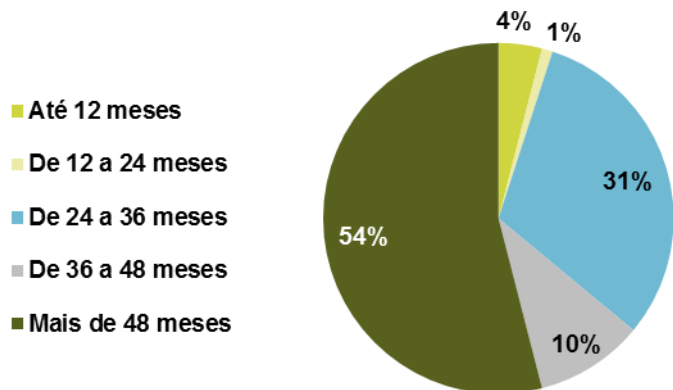
Total de Contratos<sup>1</sup>:  
**R\$ 3.8 bilhões**



Receita Contratos Firmes 2014-2016 (R\$ mm)



Renovação dos Contratos 2011-2013 (% sobre Receitas)



- Desde 2011, a Vix tem renovado 90% dos contratos (em termos de receita), totalizando cerca de R\$1.1 bilhão.

<sup>1</sup> Inclui operações renovadas por mais de 15 anos, sem formalização contratual.



**Área de Relações com Investidores**

**[ri@vix.com.br](mailto:ri@vix.com.br)**

**[www.vix.com.br](http://www.vix.com.br)**