



RESULTADOS 1S14

Outubro, 2014

Destaques Financeiros

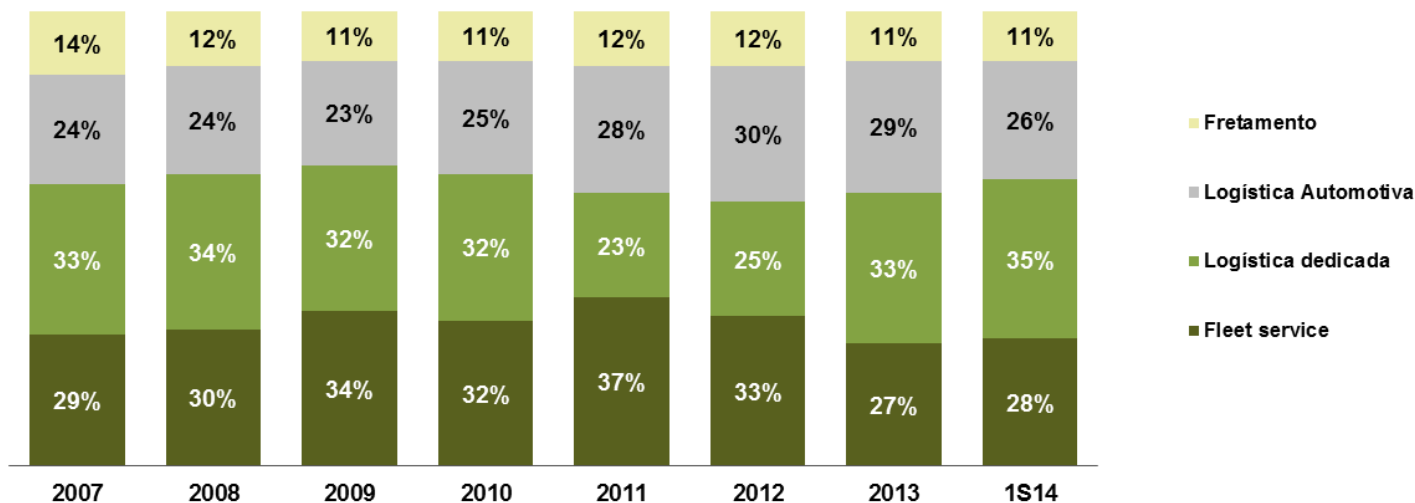
Destaques Operacionais

Contratos Firmes em Carteira

Destaques Financeiros

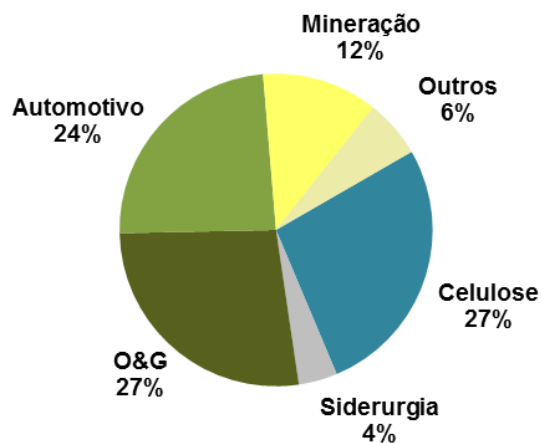


COMPOSIÇÃO RECEITA BRUTA

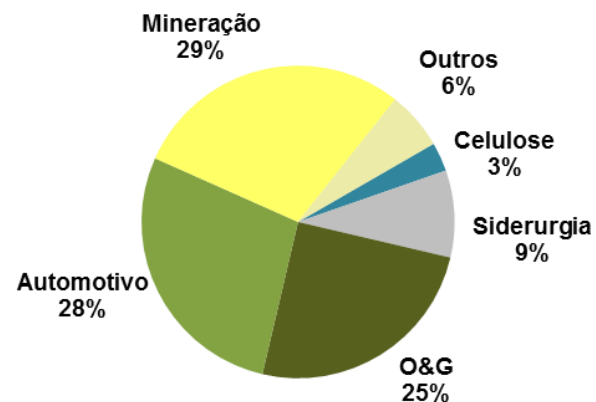


RECEITA POR SETOR

31-dez-2009



30-jun-2014



* Exclui receita com renovação de frota.

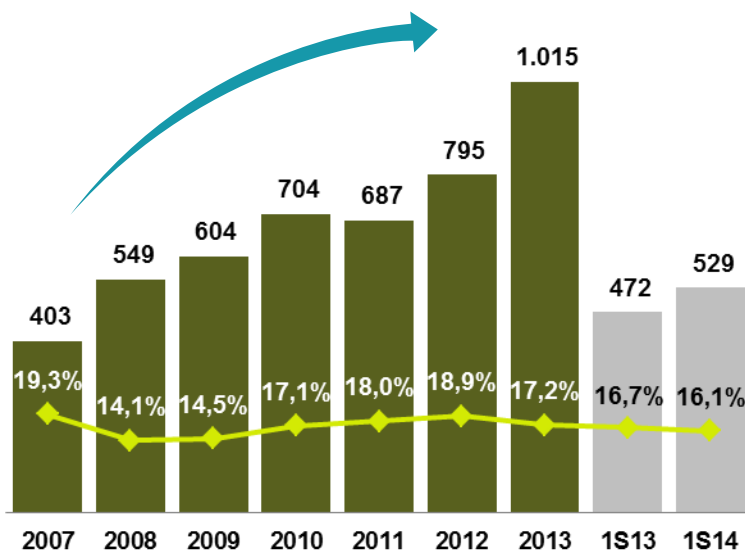
Destaques Financeiros

R\$ MM



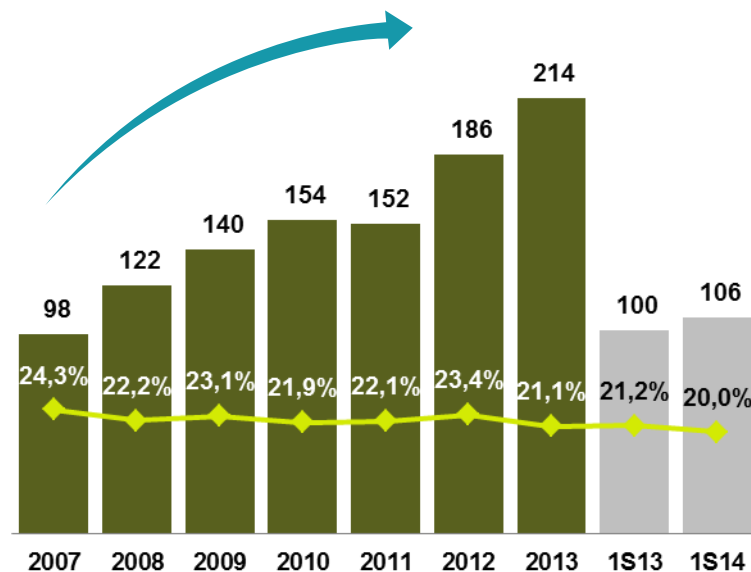
RECEITA LÍQUIDA E MARGEM BRUTA

CAGR 2007-2013: 16.6%



EBITDA E MARGEM EBITDA

CAGR 2007-2013: 13.9%



Destaques Financeiros

R\$ MM

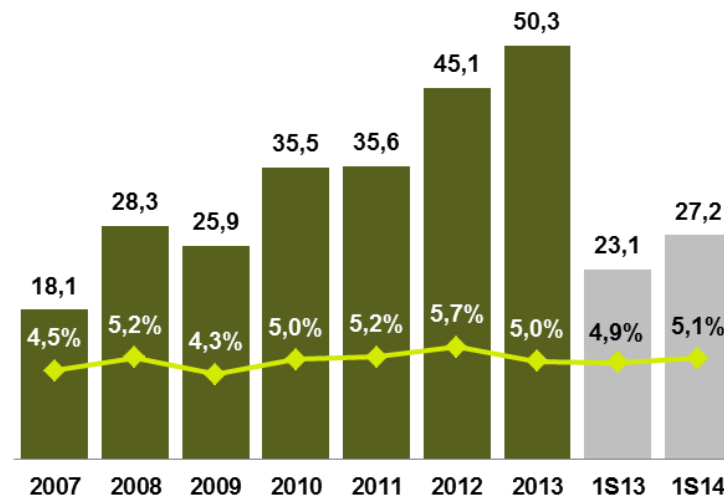


LUCRO LÍQUIDO E MARGEM LÍQUIDA

CAGR 2007-2013: 7.8%



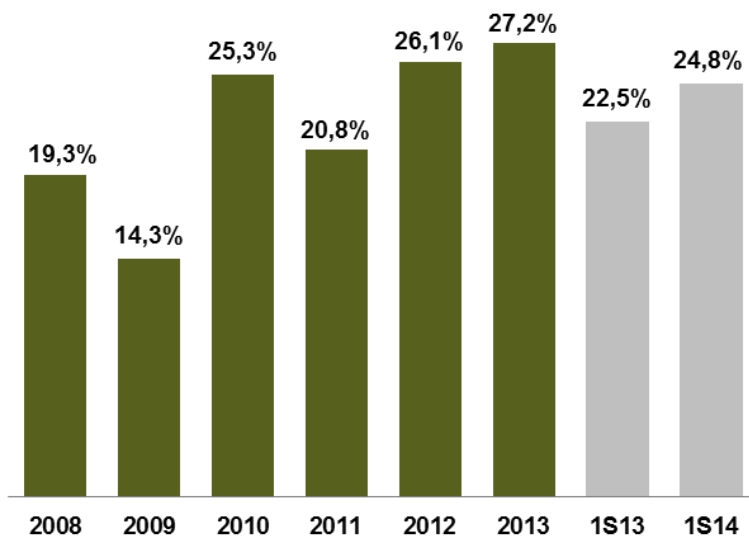
SG&A E % SOBRE RECEITA LÍQUIDA



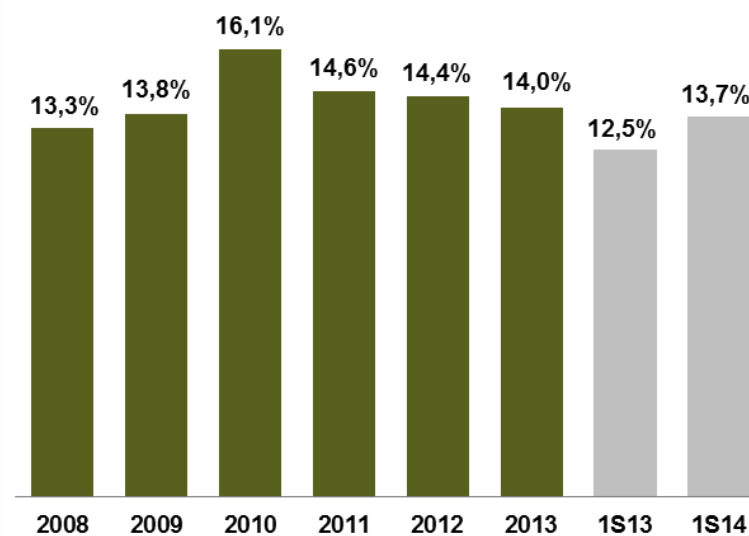
Destaques Financeiros



RETURN ON EQUITY (ROE)



RETURN ON INVESTED CAPITAL (ROIC)



ROIC = Lucro líq. (últ.12 meses) – resultado financeiro (últ.12 meses) / dívida líq. média (últ. 12 meses) + patrimônio líq. médio (últ.12 meses)

ROE = Lucro líq. (últ.12 meses) / patrimônio líq. médio (últ.12 meses)

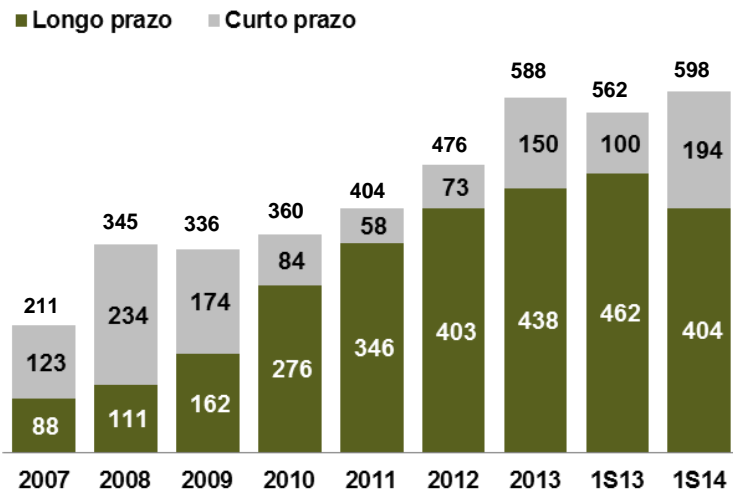
Perfil da Dívida

R\$ MM

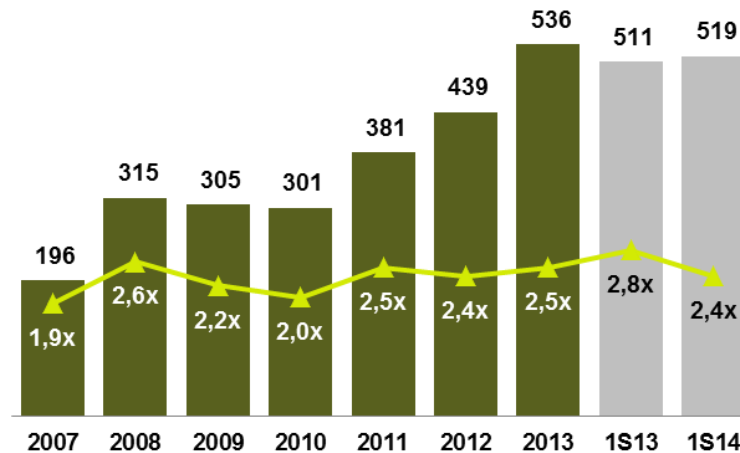
Dívida em
Reais

VIX

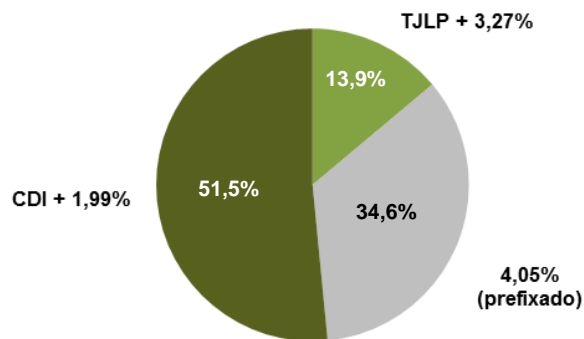
ENDIVIDAMENTO BRUTO



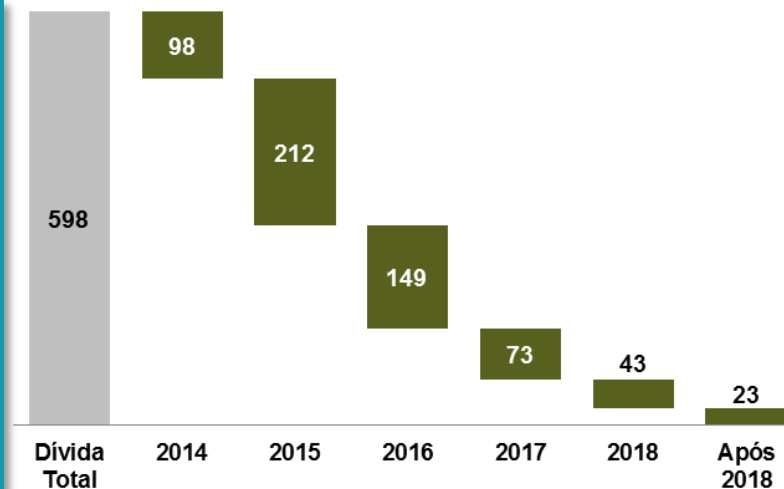
DÍVIDA LÍQUIDA E ALAVANAGEM



ESTRUTURA DA DÍVIDA



CRONOGRAMA DE AMORTIZAÇÃO



Destques Financeiros

Destques Operacionais

Contratos Firmes em Carteira

Destaques Operacionais

30-jun-2014



Descrição	Unidades
Carros e SUVs	2.951
Trailers e semi-trailers	1.247
Caminhões	844
Ônibus, micro ônibus e vans	831
Máquinas e equipamentos	228
Total	6.101



Número de funcionários	
Logística Dedicada	3.400
<i>Fleet Service</i>	3.395
Fretamento	896
Logística Automotiva	554
Operacional e administrativo	403
Total	8.648

Destques Financeiros

Destques Operacionais

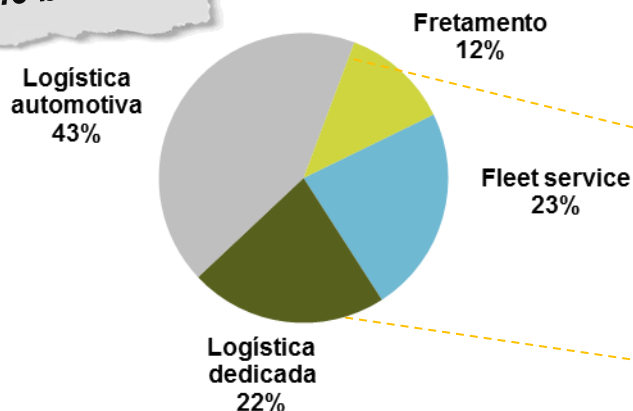
Contratos Firmes em Carteira

Baixo risco de execução e alta previsibilidade das receitas: Carteira Sólida

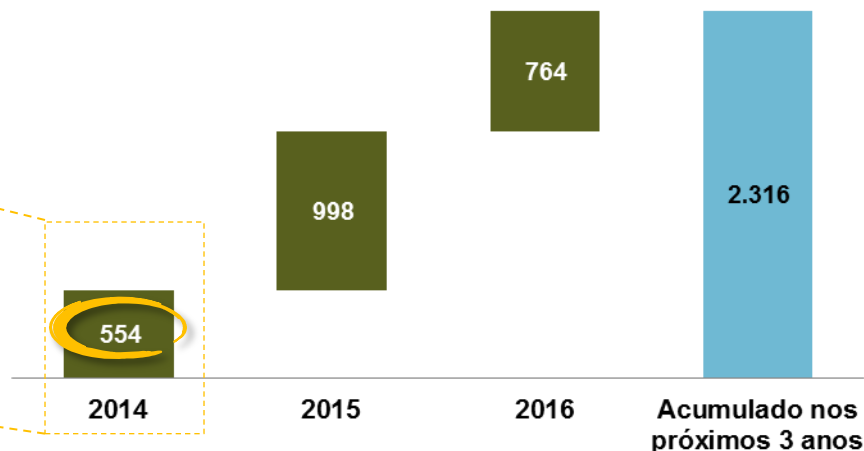


Contratos Firmes por Linha de Negócio (%)

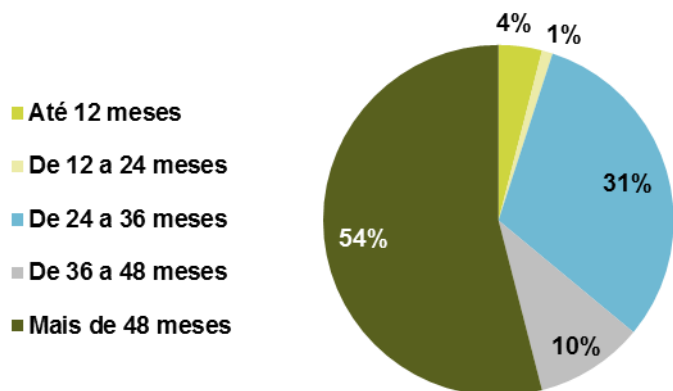
Total de Contratos¹:
R\$ 3.6 bilhões



Receita Contratos Firmes 2014-2016 (R\$ mm) _ 30-jun-2014



Renovação dos Contratos 2011-2013 (% sobre Receitas)



- Desde 2011, a Vix tem renovado 90% dos contratos (em termos de receita), totalizando cerca de R\$1.1 bilhão.

¹ Inclui operações renovadas por mais de 15 anos, sem formalização contratual.



Área de Relações com Investidores

ri@vix.com.br

www.vix.com.br