



RESULTADOS 9M14

Novembro, 2014

Destaques Financeiros

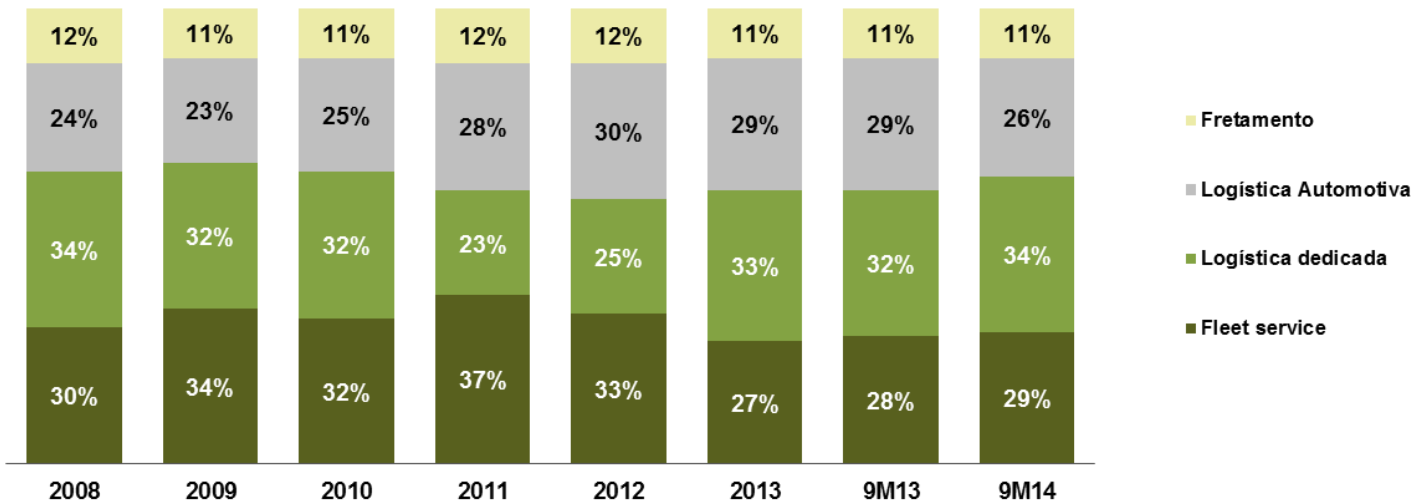
Destaques Operacionais

Contratos Firmes em Carteira

Destaques Financeiros

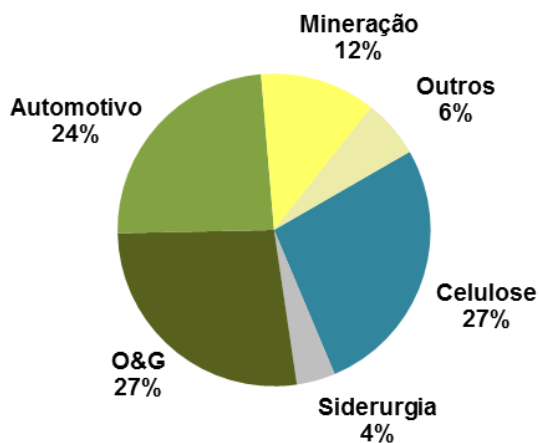


COMPOSIÇÃO RECEITA BRUTA

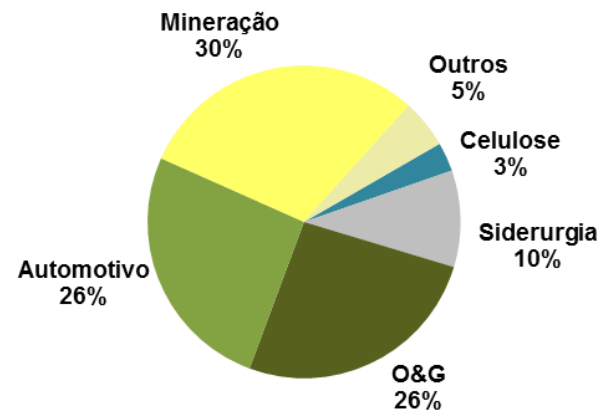


RECEITA POR SETOR

31-dez-2009



30-set-2014



* Exclui receita com renovação de frota.

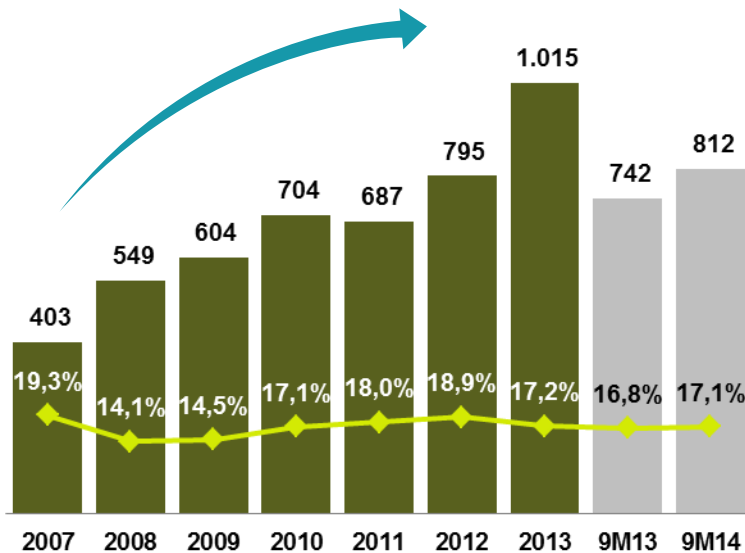
Destaques Financeiros

R\$ MM



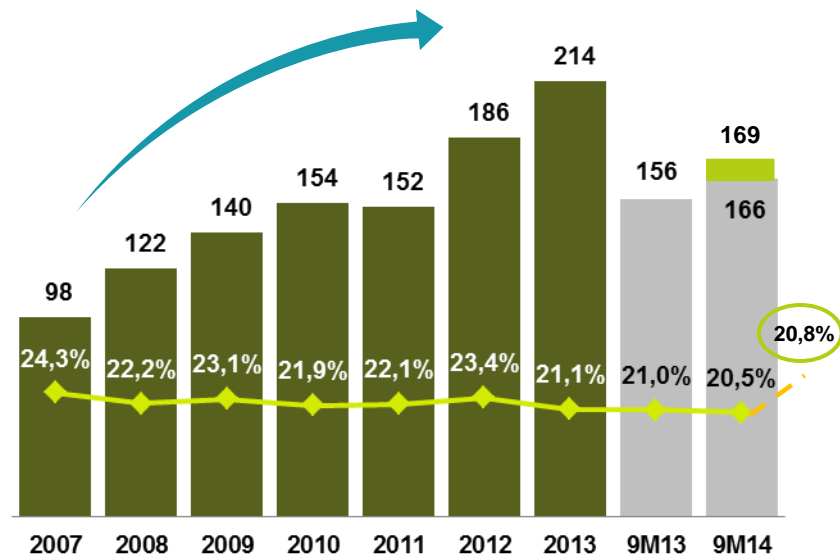
RECEITA LÍQUIDA E MARGEM BRUTA

CAGR 2007-2013: 16.6%



EBITDA E MARGEM EBITDA

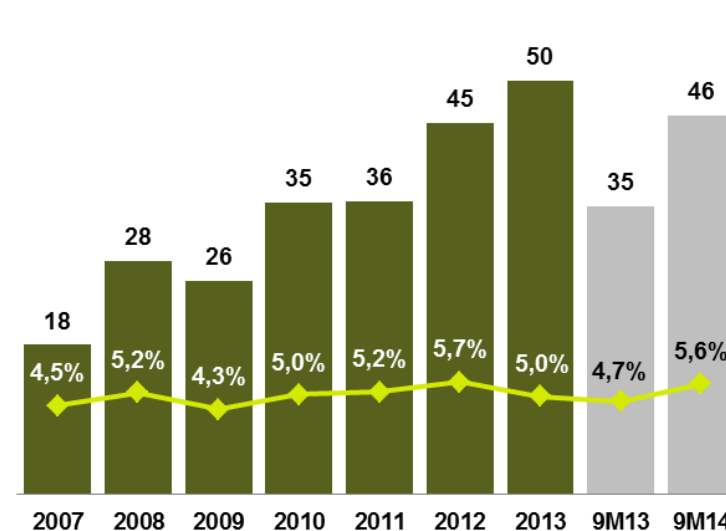
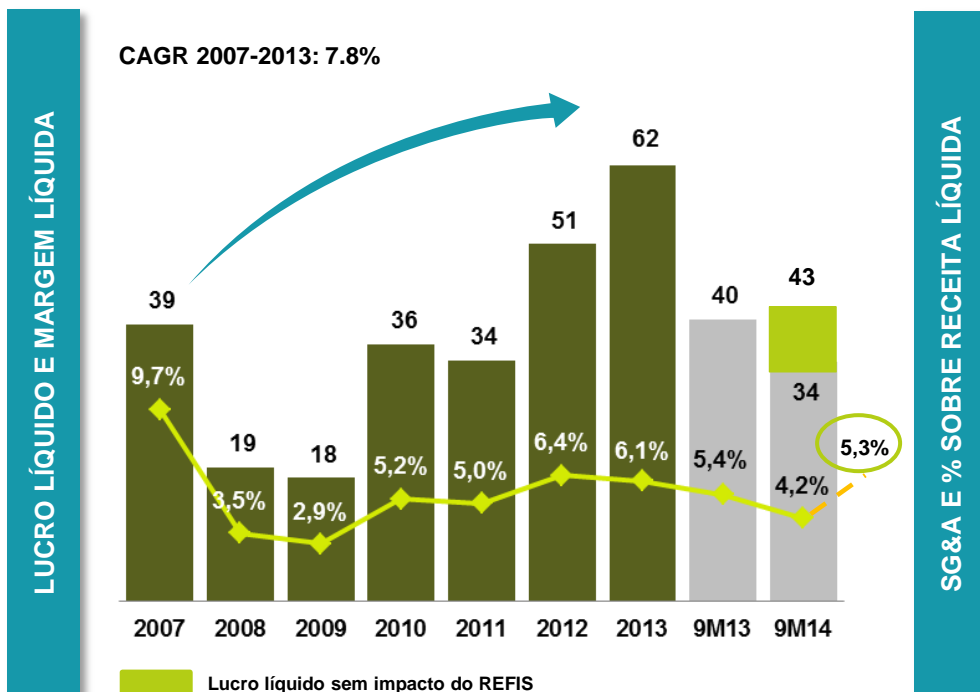
CAGR 2007-2013: 13.9%



EBITDA sem impacto do REFIS

Destaques Financeiros

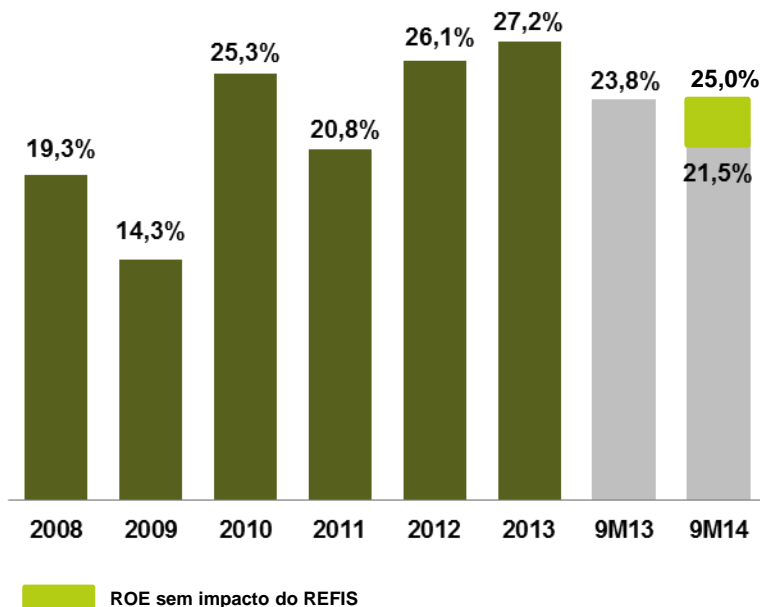
R\$ MM



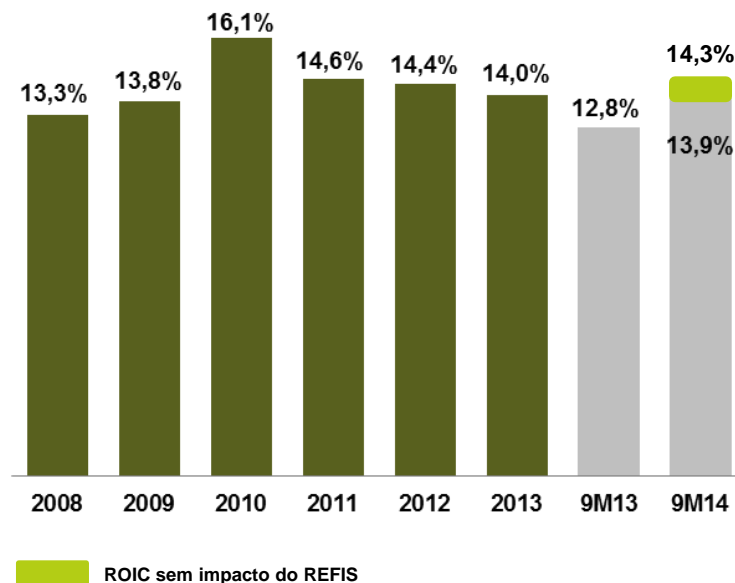
Destaques Financeiros



RETURN ON EQUITY (ROE)



RETURN ON INVESTED CAPITAL (ROIC)



ROIC = Lucro líq. (últ.12 meses) – resultado financeiro (últ.12 meses) / dívida líq. média (últ. 12 meses) + patrimônio líq. médio (últ.12 meses)

ROE = Lucro líq. (últ.12 meses) / patrimônio líq. médio (últ.12 meses)

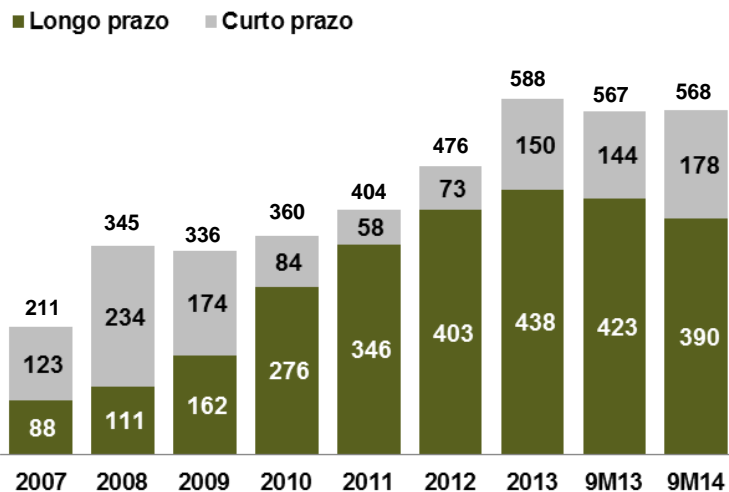
Perfil da Dívida

R\$ MM

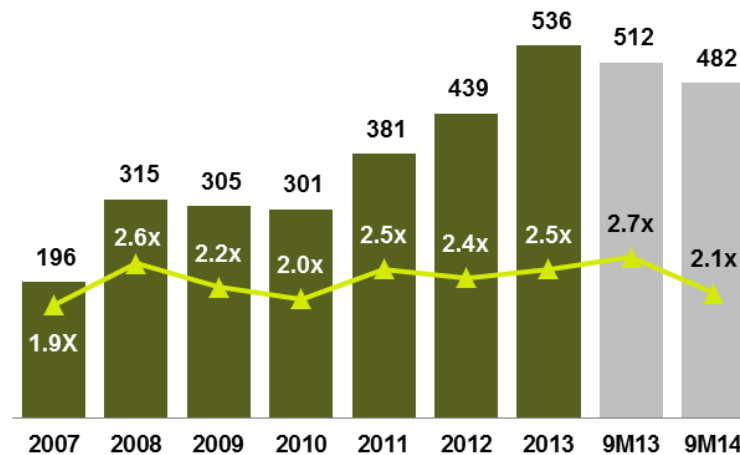
*Dívida em
Reais*

VIX

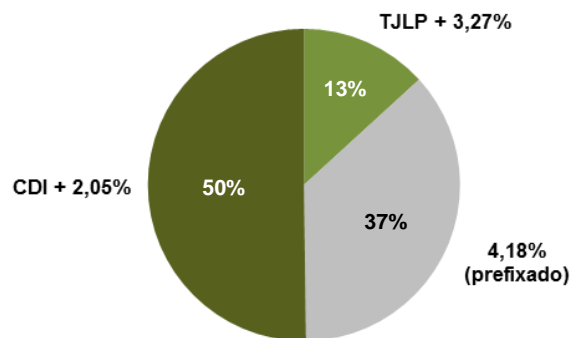
ENDIVIDAMENTO BRUTO



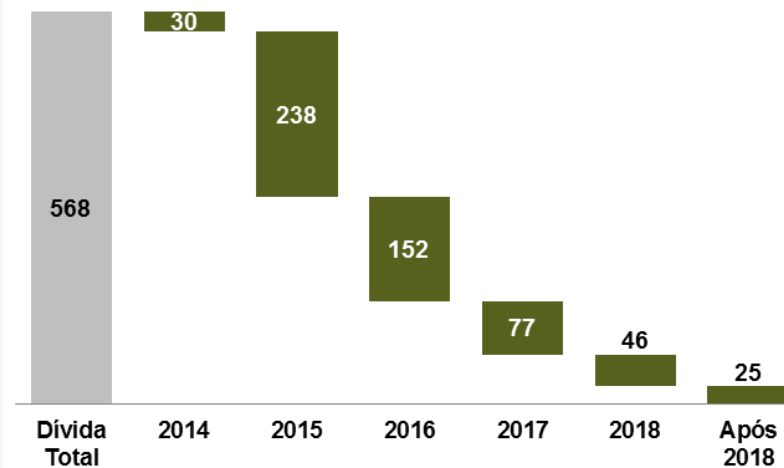
DÍVIDA LÍQUIDA E ALAVANAGEM



ESTRUTURA DA DÍVIDA



CRONOGRAMA DE AMORTIZAÇÃO



Destques Financeiros

Destques Operacionais

Contratos Firmes em Carteira

Destaques Operacionais

30-set-2014



Descrição	Unidades
Carros e SUVs	2.838
Trailers e semi-trailers	1.230
Caminhões	795
Ônibus, micro ônibus e vans	826
Máquinas e equipamentos	247
Total	5.936



Número de funcionários	
Logística Dedicada	3.382
<i>Fleet Service</i>	3.432
Fretamento	903
Logística Automotiva	554
Operacional e administrativo	448
Total	8.719

Destaques Financeiros

Destaques Operacionais

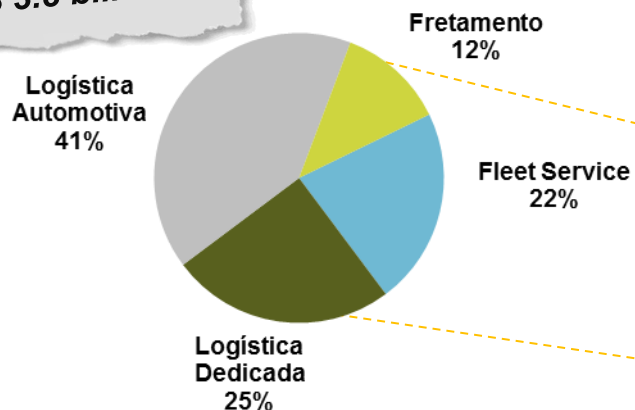
Contratos Firmes em Carteira

Baixo risco de execução e alta previsibilidade das receitas: Carteira Sólida

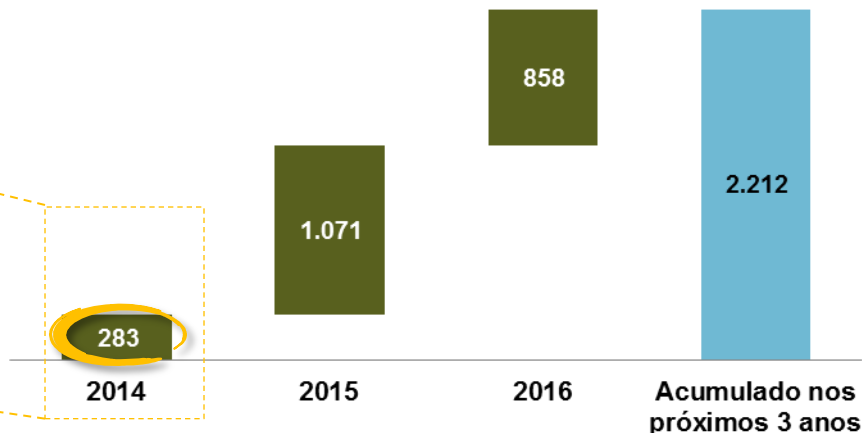


Contratos Firmes por Linha de Negócio (%)

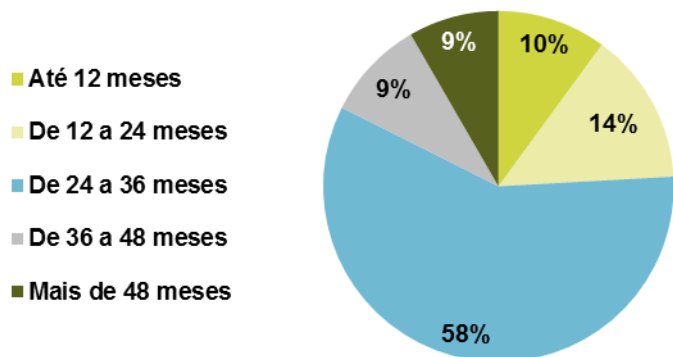
Total de Contratos¹:
R\$ 3.8 bilhões



Receita Contratos Firmes 2014-2016 (R\$ mm) _ 30-set-2014



Renovação dos Contratos 2012-2014 (% sobre Receitas)



- Desde 2012, a Vix tem renovado **87%** dos contratos (em termos de receita), totalizando cerca de **R\$1.1 bilhão**.

¹ Inclui operações renovadas por mais de 15 anos, sem formalização contratual.



Área de Relações com Investidores

ri@vix.com.br

www.vix.com.br